

# 國情統計通報

(第 142 號)

行政院主計總處

綜合統計處 (TEL: 23803436)

109 年 7 月 29 日

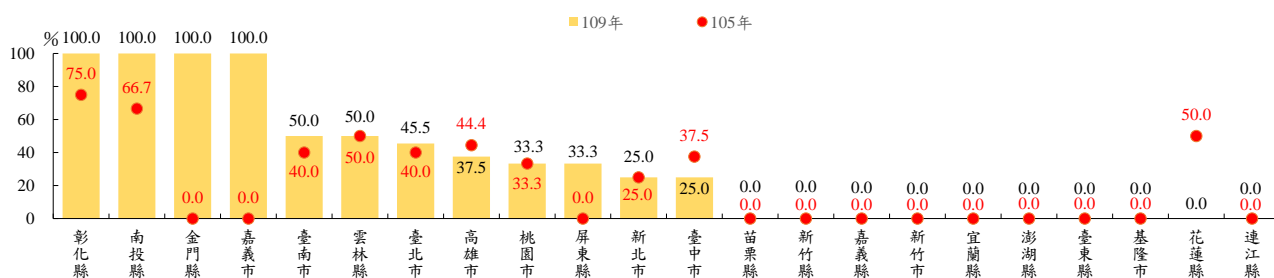
星期三

## 109 年女性國會議員比率 41.6%

一、依中央選舉委員會統計，109 年我國第 10 屆立法委員<sup>①</sup>（即國會議員）當選人 113 人，其中女、男性分別為 47 及 66 人，與上屆（105 年）相較，分別增 9.3%（增 4 人）及減 5.7%（減 4 人）；109 年女性占 41.6%，首度突破 4 成，為歷屆最高，較上屆增 3.5 個百分點。按性別及選舉類別交叉觀察，「不分區」及「區域及原住民」之女性當選人分別占 55.9%及 35.4%，較上屆分別增 3.0（增 1 人）及增 3.8 個百分點（增 3 人）；若觀察各縣市「區域及原住民立法委員」當選情形，109 年有 12 個縣市至少有一位女性當選，較上屆增 2 個縣市，其中 4 個縣市當選人之女性占比達 100%。

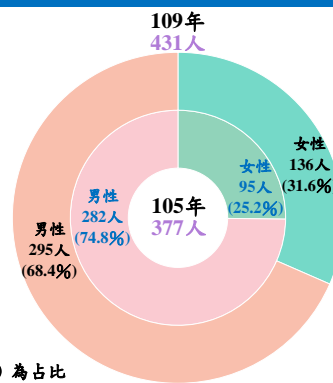
立法委員當選人						
單位：人、%						
選舉類別	105年			109年		
	女性	男性	女性占比	女性	男性	女性占比
合計	43	70	38.1	47	66	41.6
不分區立法委員	18	16	52.9	19	15	55.9
區域及原住民立法委員	25	54	31.6	28	51	35.4

### 「區域及原住民立法委員」當選人之女性占比—按縣市別

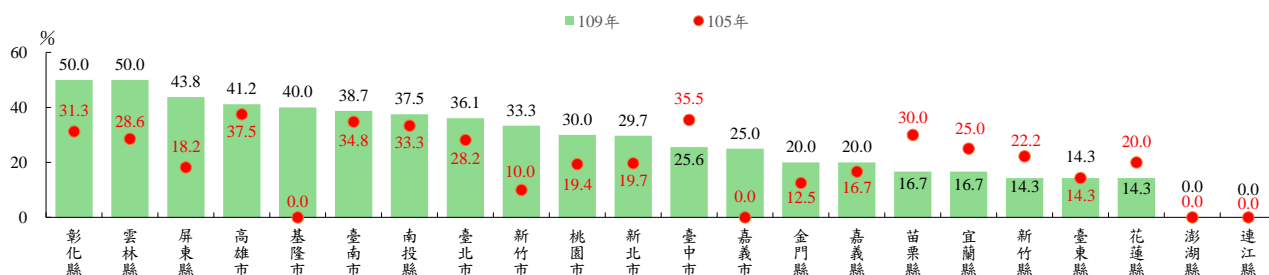


二、觀察「區域及原住民立法委員」參選情形，109 年參選人共 431 人，較上屆增 14.3%（增 54 人），其中女、男性分別為 136 及 295 人，分別增 43.2%（增 41 人）及增 4.6%（增 13 人）；109 年女性占 31.6%，較上屆增 6.4 個百分點，顯示女性參選意願已明顯提高。按縣市別觀察，109 年有 2 個縣市參選人之女性占比達 50% 較高，2 個縣市無女性參選人，與上屆相較，有 14 個縣市女性占比增加，其中以基隆市增 40 個百分點較大；5 個縣市減少，則以苗栗縣減 13.3 個百分點較大。

### 「區域及原住民立法委員」參選人



### 「區域及原住民立法委員」參選人之女性占比—按縣市別



資料來源：中央選舉委員會。

附註：①立法委員包含不分區、區域及原住民立法委員；不分區含僑選立法委員。

說明：本通報每週一至週五發行，並透過網際網路系統同步發送，網址：www.stat.gov.tw。